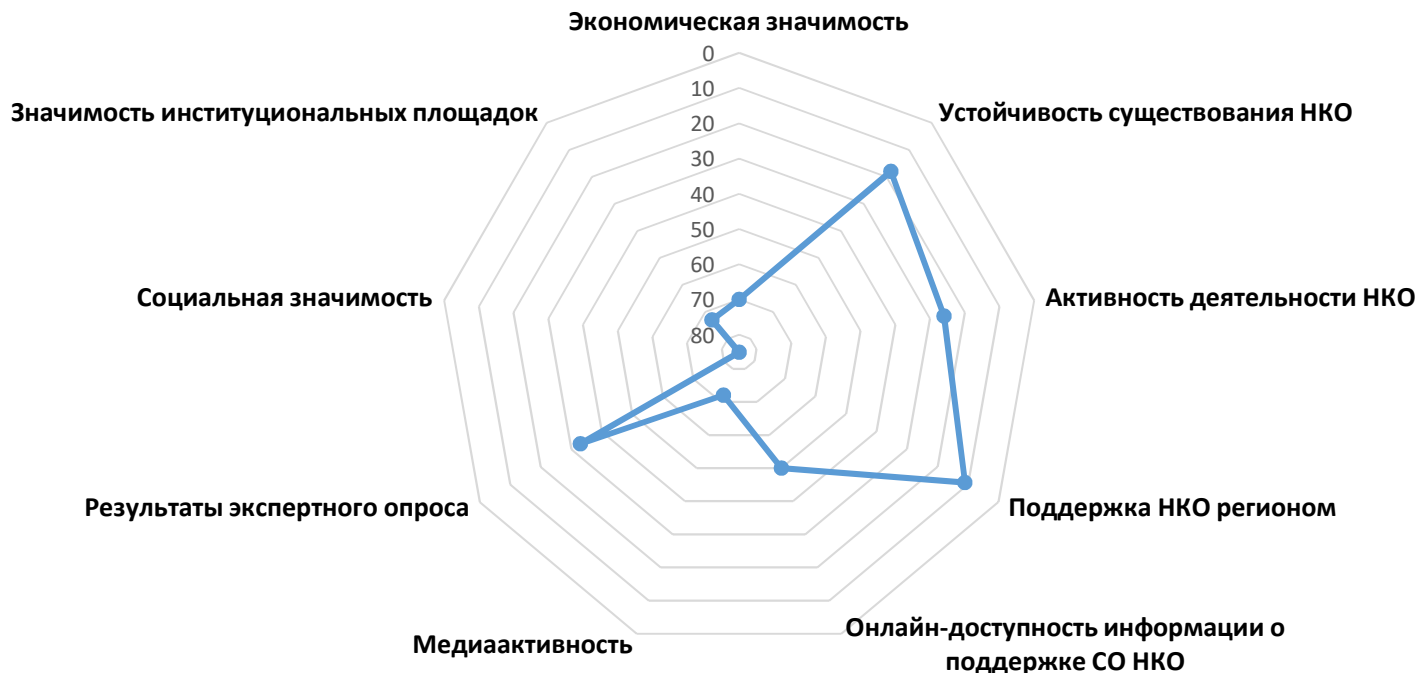


Справка о позициях региона в рейтинге по уровню развития сектора НКО

Удмуртская Республика

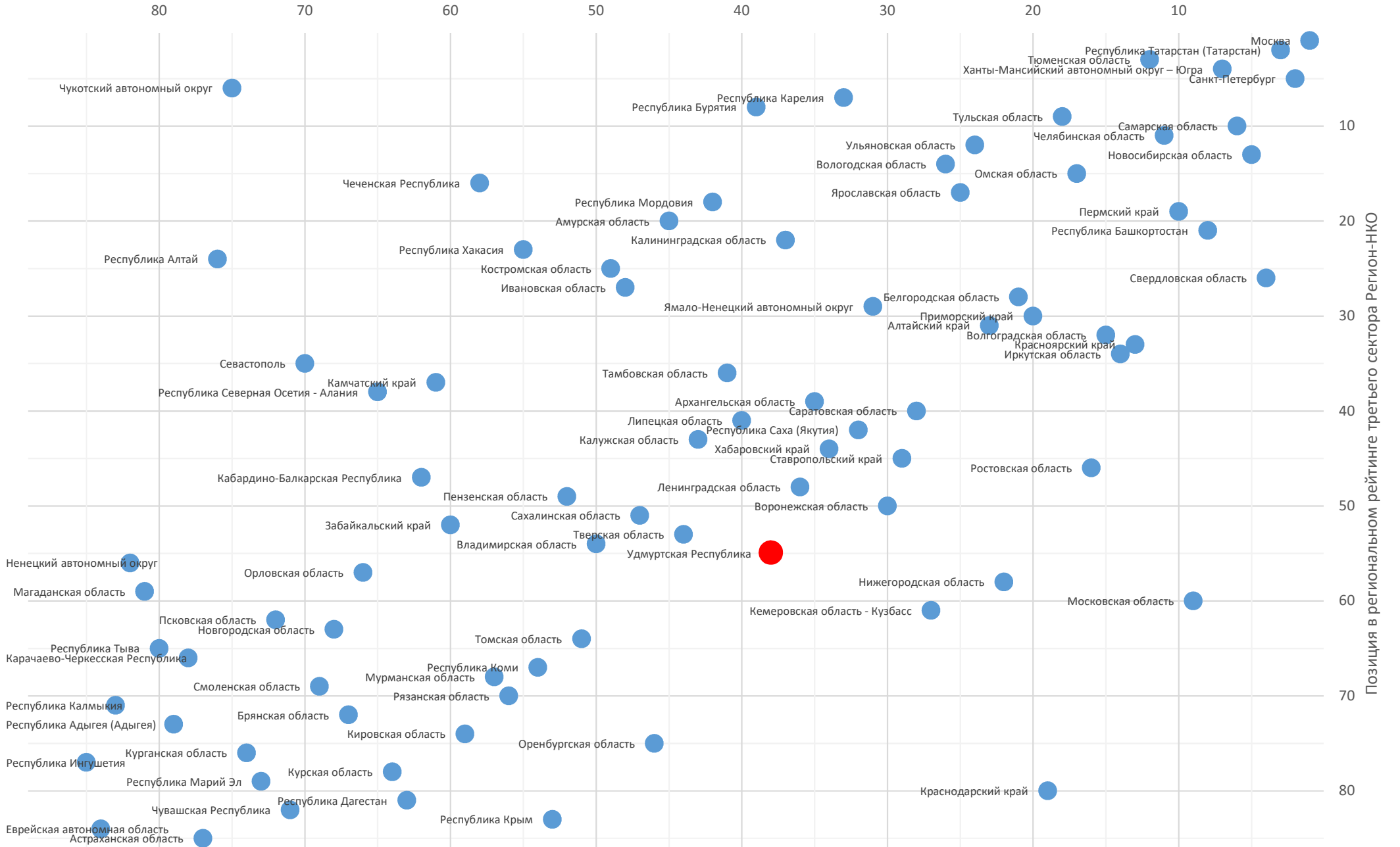
Позиция в итоговом рейтинге	55	условная оценка (балл)*
Позиции региона по рейтинговым факторам		
Экономическая значимость	70	2 ●●
Устойчивость существования НКО	18	8 ●●●●●●●●
Активность деятельности НКО	26	7 ●●●●●●●
Поддержка НКО регионом	11	9 ●●●●●●●●●
Онлайн-доступность информации о поддержке СО НКО	50	5 ●●●●●
Медиаактивность	72	2 ●●
Результаты экспертного опроса	33	7 ●●●●●●●
Социальная значимость	85	1 ●
Значимость институциональных площадок	73	2 ●●

Диаграмма рейтинговых факторов

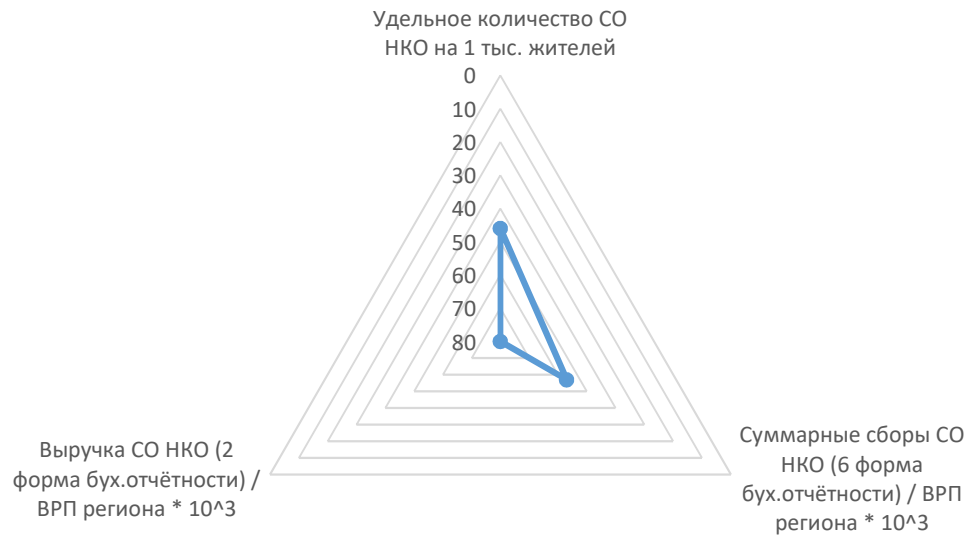


* Здесь и далее условная оценка приведена по 10-балльной шкале, где кол-во баллов отражает номер дециля выборки, к которой относится значение. Например, если регион по выбранному значению занимает с 1-го по 8-е место – это соответствует 1-му децилю и регион получает 10 баллов, с 9-го по 17-е место – 2-му децилю (9 баллов), и т.д. Места с 78-го по 85-е соответствуют 10-му децилю (1 балл). Оценки 8-10 баллов соответствуют "зелёной" зоне (выдающиеся результаты), 4-7 баллов - "желтая зона" (средние), 1-3 балла - "красной" зоне (посредственные). Условная оценка для показателей со значительной долей нулевых значений не приводится.

Масштаб третьего сектора экономики



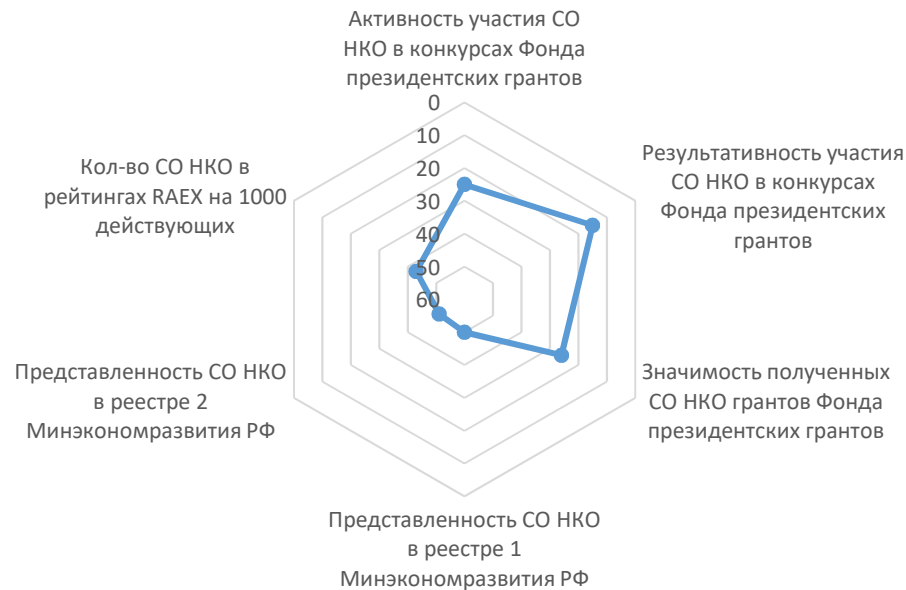
Экономическая значимость



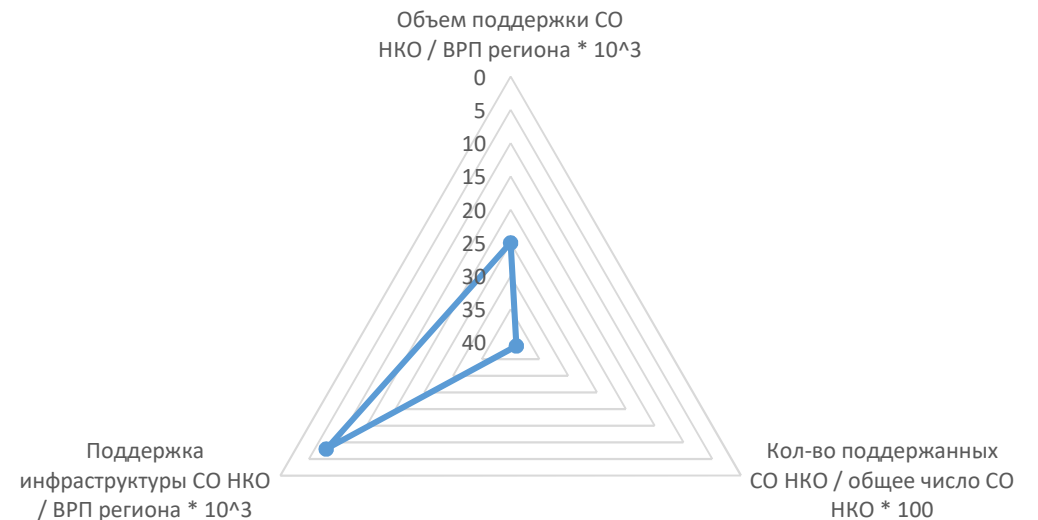
Устойчивость существования НКО



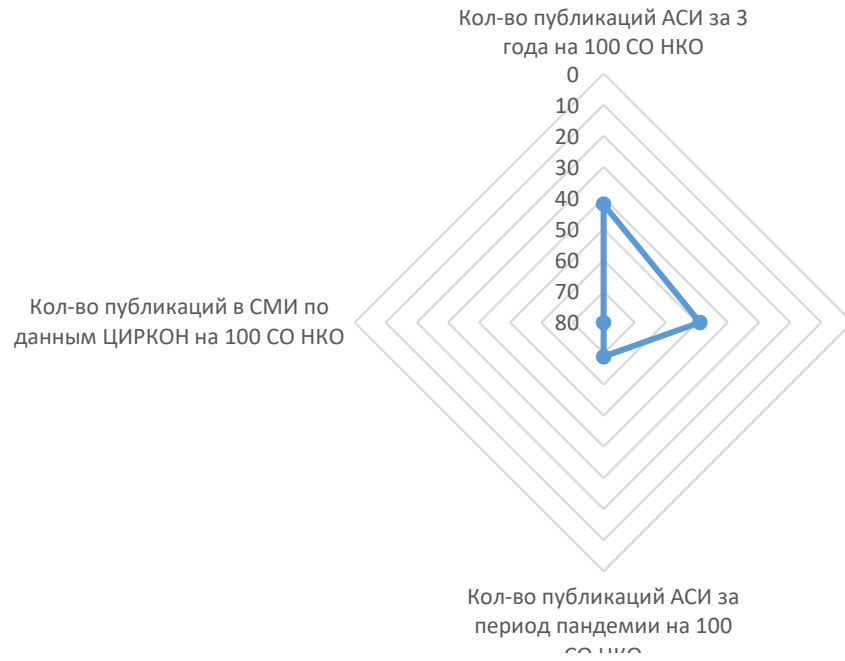
Активность деятельности НКО



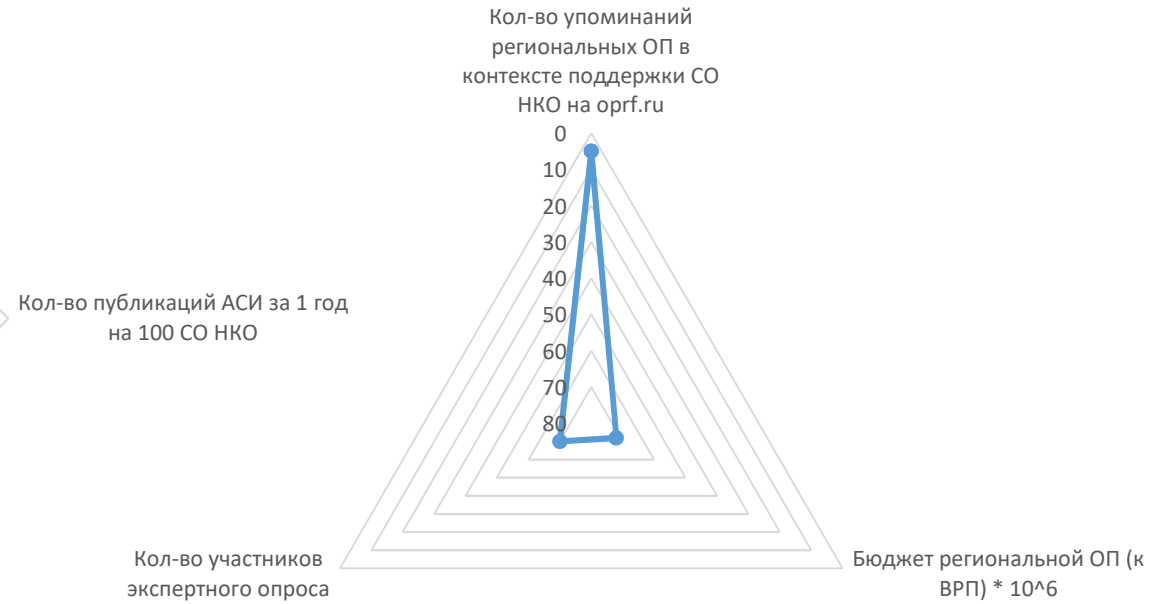
Поддержка НКО регионом



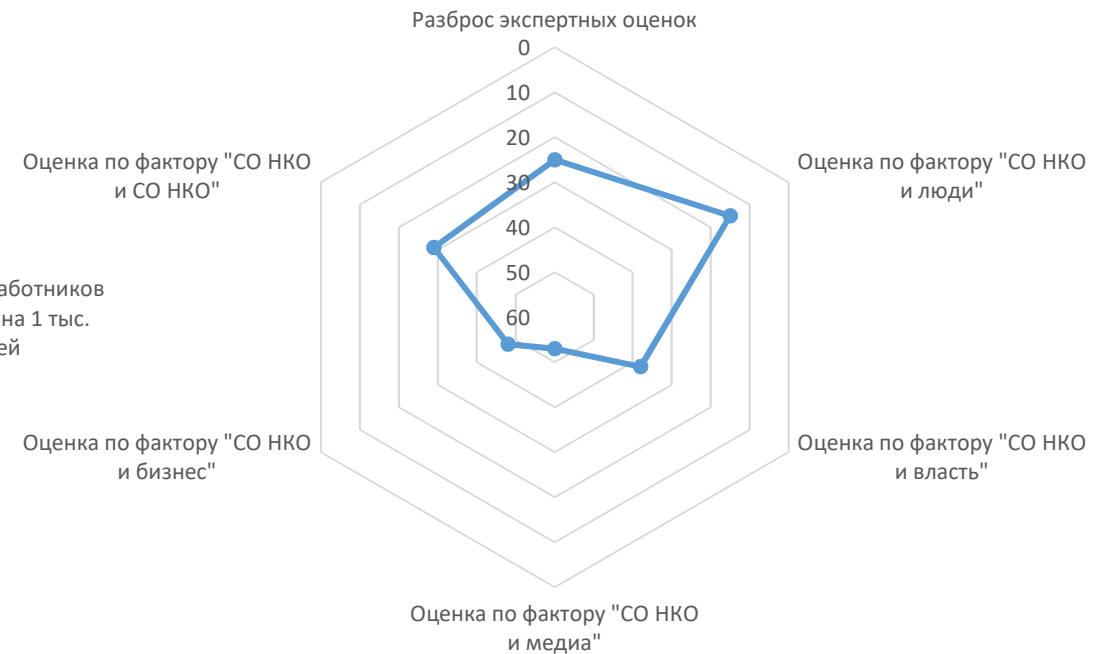
Медиаактивность



Значимость институциональных площадок



Результаты экспертного опроса











Социальная значимость



Динамика численности работников 2019/2018

Расчёт позиций региона по рейтинговым показателям

Экономическая значимость		значение	позиция	условная оценка (балл)
1	Удельное количество СО НКО на 1 тыс. жителей	0,91	46	5
	<i>Количество зарегистрированных НКО в регионе</i>	1 376	31	7
	<i>Население региона, чел.</i>	1 507 390	31	7
2	Суммарные сборы СО НКО (6 форма бух.отчётности) / ВРП региона * 10⁴	2,37	57	4
	<i>Суммарные сборы НКО региона, тыс.руб.</i>	1 495 785	39	6
	<i>ВРП региона, млн руб.</i>	631 118	34	7
3	Выручка СО НКО (2 форма бух.отчётности) / ВРП региона * 10⁴	3,45	80	1
	<i>Суммарная выручка НКО региона, тыс.руб.</i>	2 177 941	57	4
	<i>ВРП региона, млн руб.</i>	631 118	34	7
Устойчивость существования НКО		значение	позиция	условная оценка (балл)
4	Жизнеспособность СО НКО (за 5 лет)	0,90	33	7
5	Доля действующих СО НКО (сдающих ненулевую бух.отчётность)	0,59	5	10
	<i>Количество зарегистрированных НКО в регионе</i>	1 376	31	7
	<i>Количество НКО, сдающих ненулевую бухгалтерскую отчётность</i>	815	25	8
6	Кол-во новых СО НКО, созданных за 3 года на 1 тыс жителей	0,86	57	4
	<i>Количество НКО, зарегистрированных в регионе за последние 36 мес.</i>	1 295	38	6
	<i>Население региона, чел.</i>	1 507 390	31	7
7	Доля судебной нагрузки СО НКО в общих активах НКО региона * 100	0,56	42	6
	<i>Общая сумма незавершенных исков с участием НКО в качестве ответчика</i>	11 815 698	48	5
	<i>Общая сумма исполнительных производств в отношении НКО</i>	21 406 189	32	7
	<i>Общая сумма активов НКО региона, тыс.руб.</i>	5 952 049	43	5
8	Средний возраст СО НКО в регионе (мес.)	154,60	34	7
9	Доля СО НКО, имеющих в собственности нежилое помещение	0,04	46	5
	<i>Количество СО НКО, имеющих в собственности нежилое помещение</i>	80	33	7
	<i>Количество СО НКО в регионе (согласно отчётам 1-СОНКО)</i>	1 811	28	7

Активность деятельности НКО		значение	позиция	условная оценка (балл)
10	Активность участия СО НКО в конкурсах Фонда президентских грантов	0,47	25	8 
	<i>Количество НКО, подавших хотя бы одну заявку на грант с 2017г.</i>	387	20	8 
	<i>Количество НКО, сдающих ненулевую бухгалтерскую отчётность</i>	815	25	8 
11	Результативность участия СО НКО в конкурсах Фонда президентских грантов	0,45	15	9 
	<i>Количество НКО, получивших хотя бы один грант с 2017г.</i>	175	16	9 
	<i>Количество НКО, подавших хотя бы одну заявку на грант с 2017г.</i>	387	20	8 
12	Значимость полученных СО НКО грантов Фонда президентских грантов	0,52	26	7 
	<i>Общая сумма грантов, полученных НКО с 2017г., тыс.руб.</i>	331 008	22	8 
	<i>ВРП региона, млн руб.</i>	631 118	34	7 
13	Представленность СО НКО в реестре 1 Минэкономразвития РФ	0,36	50	5 
	<i>Количество НКО, представленных в реестре № 1 Минэкономразвития РФ</i>	295	27	7 
	<i>Количество НКО, сдающих ненулевую бухгалтерскую отчётность</i>	815	25	8 
14	Представленность СО НКО в реестре 2 Минэкономразвития РФ	0,13	51	5 
	<i>Количество НКО, представленных в реестре № 1 Минэкономразвития РФ</i>	107	26	7 
	<i>Количество НКО, сдающих ненулевую бухгалтерскую отчётность</i>	815	25	8 
15	Кол-во СО НКО в рейтингах RAEX на 1000 действующих	1,23	43	
	<i>Количество НКО, представленных в рейтингах НКО RAEX</i>	1	28	
	<i>Количество НКО, сдающих ненулевую бухгалтерскую отчётность</i>	815	25	8 
Поддержка НКО регионом		значение	позиция	условная оценка (балл)
16	Объем поддержки СО НКО / ВРП региона * 10^{^3}	0,48	25	8 
	<i>Общий объем поддержки СО НКО, предоставленной регионом, тыс.руб.</i>	301 030	23	8 
	<i>ВРП региона, млн руб.</i>	631 118	34	7 
17	Кол-во поддержанных СО НКО / общее число СО НКО * 100	5,80	39	6 
	<i>Общее кол-во СО НКО, которым предоставлена региональная поддержка</i>	105	26	7 
	<i>Количество СО НКО в регионе (согласно отчётам 1-СОНКО)</i>	1 811	28	7 
18	Поддержка инфраструктуры СО НКО / ВРП региона * 10^{^3}	0,09	8	
	<i>Общий объем поддержки на инфраструктуру СО НКО, тыс.руб.</i>	54 460	11	
	<i>ВРП региона, млн руб.</i>	631 118	34	7 

Онлайн-доступность информации о поддержке СО НКО		значение	позиция	условная оценка (балл)
19	Онлайн-доступность информации о поддержке СО НКО	33	50	5
Медиаактивность				
		значение	позиция	условная оценка (балл)
20	Кол-во публикаций АСИ за 3 года на 100 СО НКО	6,96	42	6
	<i>Количество публикаций АСИ о СО НКО региона за 3 года</i>	126	33	7
	<i>Количество СО НКО в регионе (согласно отчётам 1-СОНКО)</i>	1 811	28	7
21	Кол-во публикаций АСИ за 1 год на 100 СО НКО	1,38	49	5
	<i>Количество публикаций АСИ о СО НКО региона за 1 год</i>	25	38	6
	<i>Количество СО НКО в регионе (согласно отчётам 1-СОНКО)</i>	1 811	28	7
22	Кол-во публикаций АСИ за период пандемии на 100 СО НКО	0,11	69	2
	<i>Количество публикаций АСИ о СО НКО региона за период пандемии</i>	2	61	3
	<i>Количество СО НКО в регионе (согласно отчётам 1-СОНКО)</i>	1 811	28	7
23	Кол-во публикаций в СМИ по данным ЦИРКОН на 100 СО НКО	0,17	80	1
	<i>Кол-во публикаций о СО НКО за период пандемии по данным Циркон</i>	3	71	2
	<i>Количество СО НКО в регионе (согласно отчётам 1-СОНКО)</i>	1 811	28	7
Результаты экспертного опроса				
		значение	позиция	условная оценка (балл)
24	Разброс экспертных оценок	0,26	25	8
25	Оценка по фактору "СО НКО и люди"	176,63	15	9
26	Оценка по фактору "СО НКО и власть"	162,14	38	6
27	Оценка по фактору "СО НКО и медиа"	152,30	53	4
28	Оценка по фактору "СО НКО и бизнес"	127,90	48	5
29	Оценка по фактору "СО НКО и СО НКО"	53,16	29	7
Социальная значимость				
		значение	позиция	условная оценка (балл)
30	Кол-во ИОПУ в регионе на 100 СО НКО	0,11	68	3
	<i>Кол-во исполнителей общественно-полезных услуг</i>	2	57	4
	<i>Количество СО НКО в регионе (согласно отчётам 1-СОНКО)</i>	1 811	28	7
31	Численность работников СО НКО 2019 на 1 тыс. жителей	2,89	54	4
	<i>Число работников СО НКО за 2019г. (по данным отчётов 1-СОНКО)</i>	4 352	34	7
	<i>Население региона, чел.</i>	1 507 390	31	7
32	Численность добровольцев СО НКО 2019 на 1 тыс. жителей	3,89	81	1

Число волонтеров СО НКО за 2019г. (по данным отчетов 1-СОНКО)	5 857	72	2	
Население региона, чел.	1 507 390	31	7	

Динамика численности работников 2019/2018	0,00	45	5	
Число работников СО НКО за 2019г. (по данным отчетов 1-СОНКО)	4 352	34	7	
Число работников СО НКО за 2018г. (по данным отчетов 1-СОНКО)	4 350	34	7	

Динамика численности добровольцев 2019/2018	-0,13	67	3	
Число добровольцев СО НКО за 2019г. (по данным отчетов 1-СОНКО)	5 857	72	2	
Число добровольцев СО НКО за 2018г. (по данным отчетов 1-СОНКО)	6 736	70	2	

Значимость институциональных площадок

	значение	позиция	условная оценка (балл)
35 Участие ОП в мониторинге (да/нет)	нет		
36 Обеспеченность ОП помещением для заседаний (да/нет)	нет		
37 Кол-во упоминаний региональных ОП в контексте поддержки СО НКО на orpf.ru	4	5	
38 Бюджет региональной ОП (к ВРП) * 10 ⁶	1,27	72	2
Объем бюджета региональной Общественной палаты, тыс.руб.	800	74	2
ВРП региона, млн руб.	631 118	34	7
39 Кол-во участников экспертного опроса	8	70	2